



COMMERCE



PrestaShop

PRESTASHOP

Manual de usuario avanzado

Implantación E-Commerce
(PACK 1)



Tienda



INDICE

Contenido

Home parte 1:	2
Home parte2:	2
Home parte 3:	2
Listados Parte1:	3
Ficha de producto:	3
Gestión de módulos	4
Gestión de productos	5
Gestión de pedidos	9
Carritos de la compra	11
Gestión de clientes	12
Gestión de descuentos y cupones	14
Gestión de transportistas	17
Gestión de contenidos web	19

Parte pública

1. [Home](#)
2. [Listados](#)
3. [Ficha producto](#)

Gestor web

1. [Gestión de módulos](#)
2. [Gestión de productos](#)
3. [Gestión de pedidos](#)
4. [Gestión carritos abandonados](#)
5. [Gestión de clientes](#)
6. [Gestión de descuentos y cupones](#)
7. [Gestión de transportistas](#)
8. [Gestión de contenidos](#)



Home parte 1:

Llámenos: 943 0000 008 Iniciar sesión Carrito (0)

Módulo: Menú personalizado

[INICIO](#) [SOBRE NOSOTROS](#) [WOMEN](#) [COMO COMPRAR](#) [CONTACTO](#)

Módulo: Carrusel de imágenes

Módulo: Bloques de texto personalizados

Home parte 2:

PRODUCTOS DESTACADOS

Módulo: Productos destacados

NOVEDAD

Camiseta Efecto Desfile...
19,98 €

NOVEDAD

Lana De Oveja Natural
4,95 €

NOVEDAD

Lana De Oveja Natural
4,95 €

NOVEDAD

Lana De Oveja Natural
4,95 €

[Todos los productos >](#)

Módulo: Banner

Módulo: subscripción a nuestro boletín de noticias

Suscríbete a nuestro boletín!

[SUSCRIBIRSE](#)

Módulo: Enlaces de seguimiento a través de las redes sociales

[f](#) [t](#)

Home parte 3:

<p>PRODUCTOS</p> <ul style="list-style-type: none"> Ofertas Novedades Los más vendidos <p style="text-align: center;">Módulo: Lista de enlaces</p>	<p>NUESTRA EMPRESA</p> <ul style="list-style-type: none"> Aviso legal Sobre nosotros Contactenos Mapa del sitio Tiendas 	<p>SU CUENTA</p> <ul style="list-style-type: none"> Direcciones Facturas por abono Información personal Pedidos Mis alertas <p style="text-align: center;">European Union Cookies Law</p>	<p>INFORMACIÓN DE LA TIENDA</p> <p>Shop c/ prueba 5 b1 20001 Donostia-San Sebastián Gipuzkoa, España Llámenos: 943 0000 008 Envíenos un correo electrónico: ecomercio1@spri.eus</p> <p style="text-align: right;">Parámetros de la tienda -> Contacto -> Tiendas</p>
---	---	--	--

Utilizamos cookies propias y de terceros para mejorar nuestros servicios y mostrarle publicidad relacionada con sus preferencias mediante el análisis de sus hábitos de navegación. Si continúa navegando, consideramos que acepta su uso. [Aceptar](#)



Listados Parte1:

¡lámenos: 943 0000 008 Iniciar sesión Carrito (0)

JOSTALDI KIROLAK INICIO SOBRE NOSOTROS WOMEN COMO COMPRAR CONTACTO Buscar en catálogo

Inicio / Women

Modulo: Enlaces del árbol de categorías

WOMEN

Tops +

Dresses +

FILTRAR POR

borrar todo

Talla

S (1)

M (1)

L (1)

Color

Naranja (1)

Azul (1)

Precio

4,00 € - 5,00 € (1)


16,00 € - 20,00 € (1)

Módulo: Búsqueda por facetas

WOMEN


You will find here all woman fashion collections.

This category includes all the basics of your wardrobe and much more: shoes, accessories, printed t-shirts, feminine dresses, women's jeans!



Hay 2 productos. Ordenar por: Relevancia


NOVEDAD



Camiseta Efecto Deseñido...

19,98 €

NOVEDAD




Lana De Oveja Natural

4,95 €



Ficha de producto:



[INICIO](#) [SOBRE NOSOTROS](#) [WOMEN](#) [COMO COMPRAR](#) [CONTACTO](#)

Buscar en catálogo


[Inicio](#) / [Women](#) / [Tops](#) / [T-shirts](#) / [Camiseta efecto desteñido de manga corta](#)



CAMISETA EFECTO DESTEÑIDO DE MANGA CORTA

19,98 €

Impuestos incluidos

Camiseta de manga corta con efecto desteñido y escote cerrado. Material suave y elástico para un ajuste cómodo. ¡Combinala con un sombrero de paja y estarás lista para el verano!

NOVEDAD


Talla

S

Color

Cantidad

1





▲ ▼

[AÑADIR AL CARRITO](#)

✓ **En stock**


Botones de compartir en redes sociales


Compartir







Descripción
Detalles del producto

Fashion lleva diseñando colecciones increíbles desde 2010. La marca ofrece diseños femeninos, con elegantes prendas para combinar y las últimas tendencias en vestidos. Las colecciones han evolucionado hacia una línea prêt-à-porter en la que cada elemento resulta indispensable en el fondo de armario de una mujer. ¿El resultado? Looks frescos, sencillos y muy chic, con una elegancia juvenil y un estilo único e inconfundible. Todas las prendas se confeccionan en Italia, prestando atención hasta al más mínimo detalle. Ahora Fashion ha ampliado su catálogo para incluir todo tipo de complementos: zapatos, sombreros, cinturones y mucho más!

 **Pago seguro** (Haga sus compras con total confianza, mediante redsys, transferencia bancaria, contrareembolso ó PAYPAL).

 **Transporte de confianza** (Reciba cómodamente los productos en su casa o venga a recogerlos a nuestra tienda).

 **Atención al cliente** (No dude en ponerse en contacto con nosotros. Le atenderemos en lo que necesite).

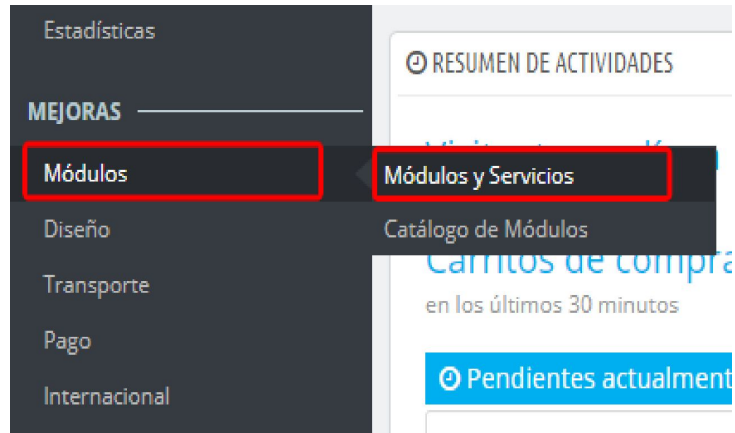
Información de seguridad y confianza para el cliente

Gestión de módulos

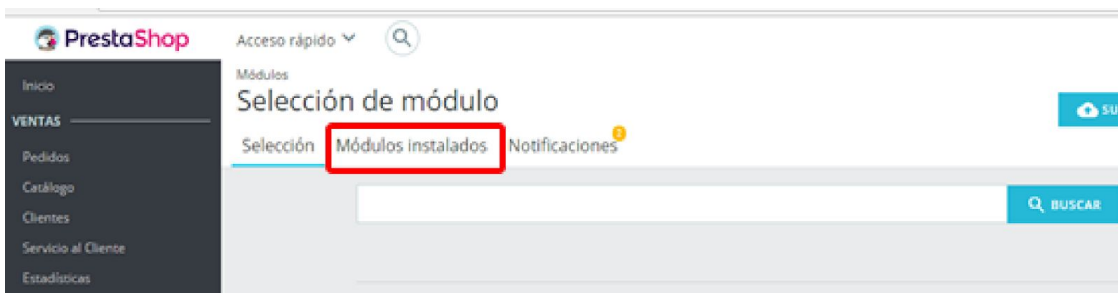
Para cambiar los módulos que hemos visto hasta el momento en la parte “pública” de la plataforma debemos seguir los siguientes pasos dentro del gestor web:



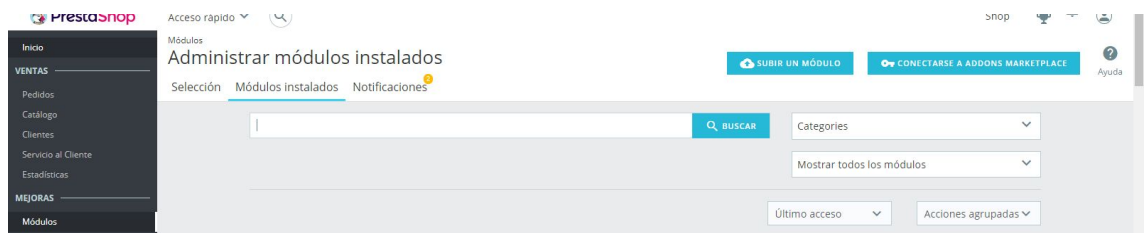
1. Pulsamos en Módulos → Módulos y Servicios → Módulos instalados



2. Pulsamos sobre Módulos instalados.

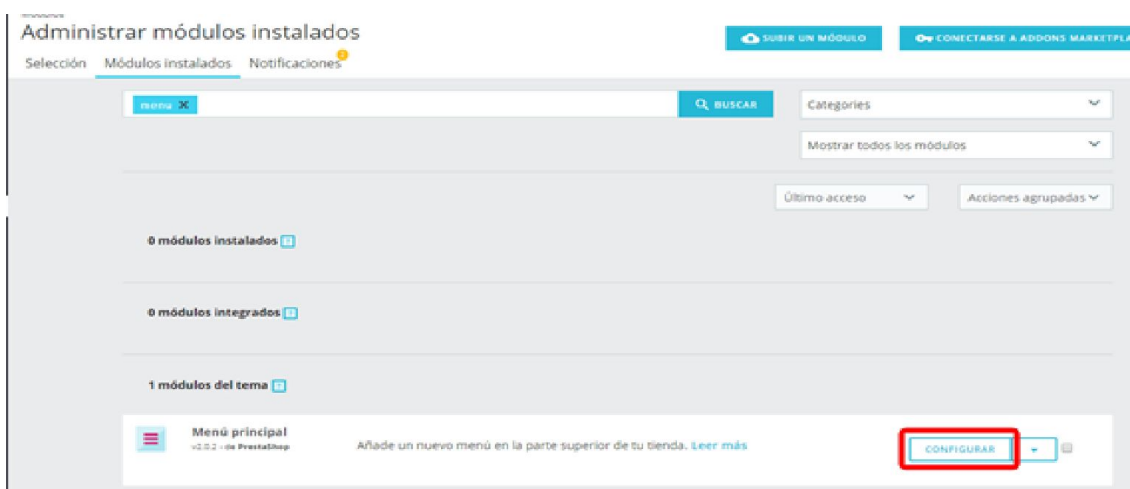


3. A continuación se busca los módulos mencionados anteriormente.



4. Cuando veamos el módulo que queremos cambiar pulsamos en "Configurar"

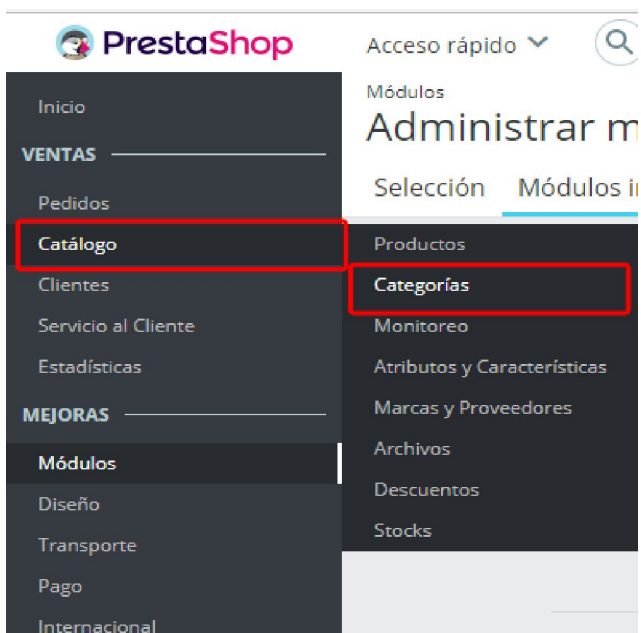




5. Una vez dentro, modificamos los parámetros que queramos

Gestión de productos

Antes de crear un producto debemos generar las familias o categorías a la que pertenece.



Una vez dentro, podremos modificar y eliminar las existentes o crear nuevas. Las categorías sirven para catalogar los productos en grupos.



Categorías



Categorías desactivadas 1
Categorías vacías 4
Mejor categoría 30 DÍAS Summer Dresses
Promedio de productos por categoría 0

Inicio Modificar

Astucia ¿Necesitas ayuda? Aprende a usar el Back Office y crear tu tienda online de forma rápida y sin moverte, siguiendo nuestra formación usuario en línea! **MÁS**

CATEGORÍAS 1

ID	Nombre	Descripción	Posición	Mostrado
3	Women	You will find here all women fashion collections. This category includes all the basics of your wardrobe and much more: shoes, accessories, printed t-shirts, feminine dresses, women's jeans!	+ 1	<input checked="" type="checkbox"/> Ver Modificar Eliminar

Tanto si pulsamos sobre nuevo como modificar, deberemos ir rellenando cada uno de los campos que se nos solicitan, siendo sólo obligatorios los marcados con un asterisco rojo.


Editar: Tops

* Nombre: Mostrado SI NO

Categoría padre:

- Inicio
- Women**
 - Tops
 - Dresses

Descripción:

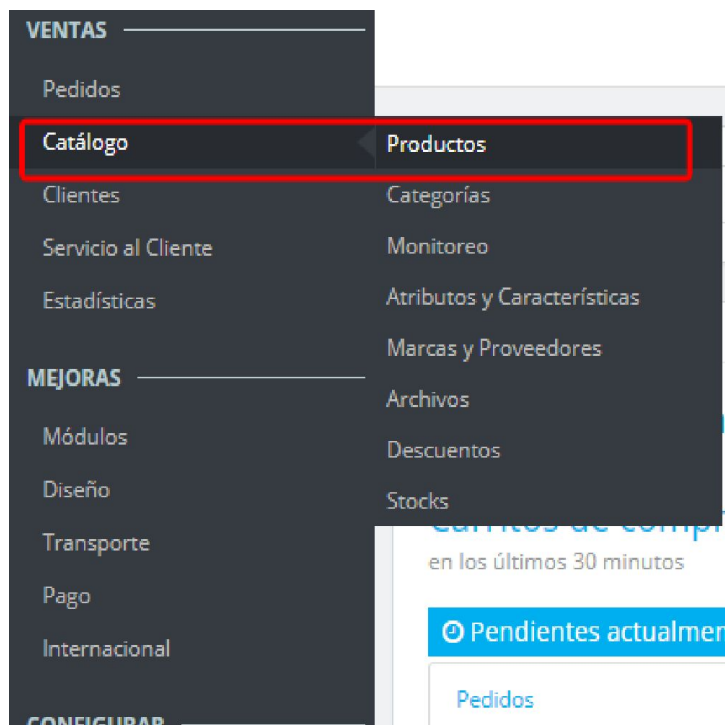
Imagen de portada de la categoría: 

Tamaño del archivo 17.945kb

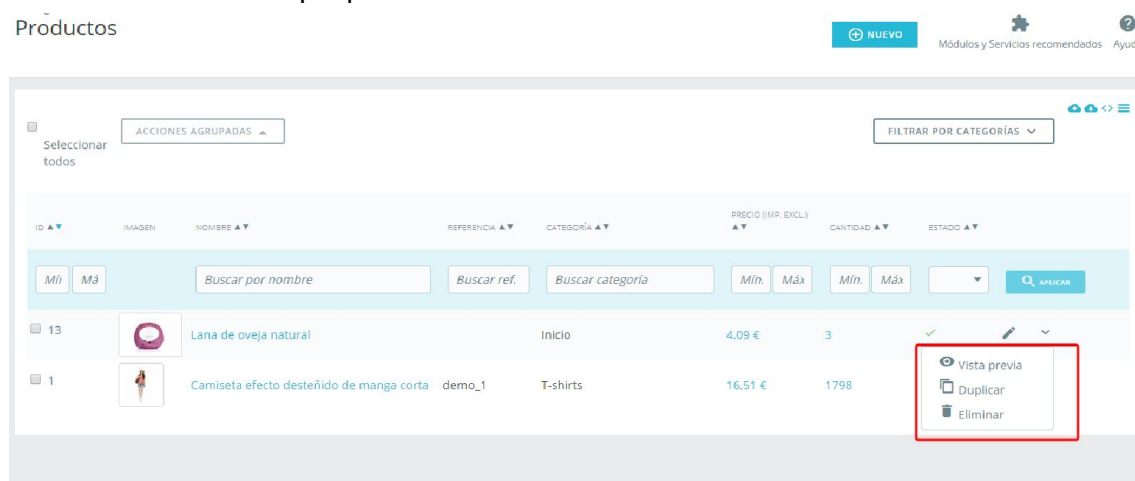


Para la gestión de productos dentro de la plataforma debemos seguir los siguientes pasos:

1. Accedemos al listado de productos y desde ahí tenemos diferentes opciones: crear un producto, modificarlo y borrarlo



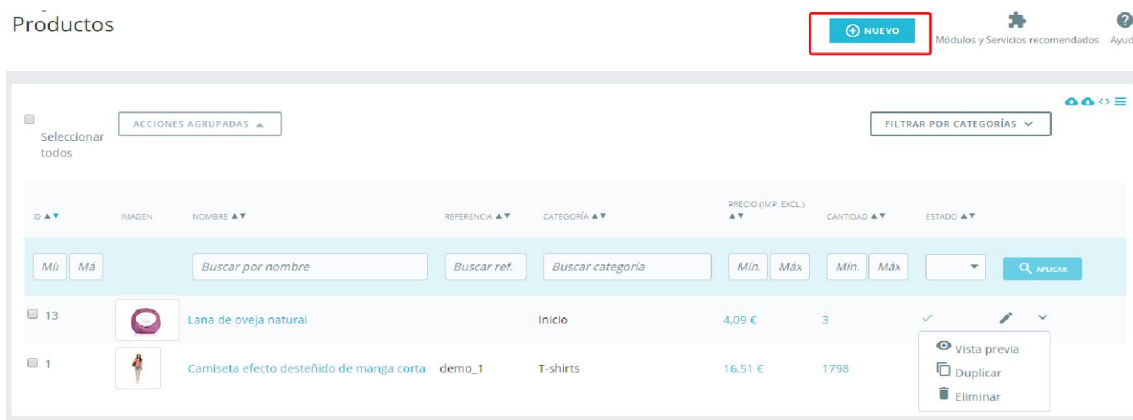
2. Esto nos llevará a un listado de los productos ya insertados, a la derecha tenemos las acciones que podemos realizar sobre cada uno de ellos.



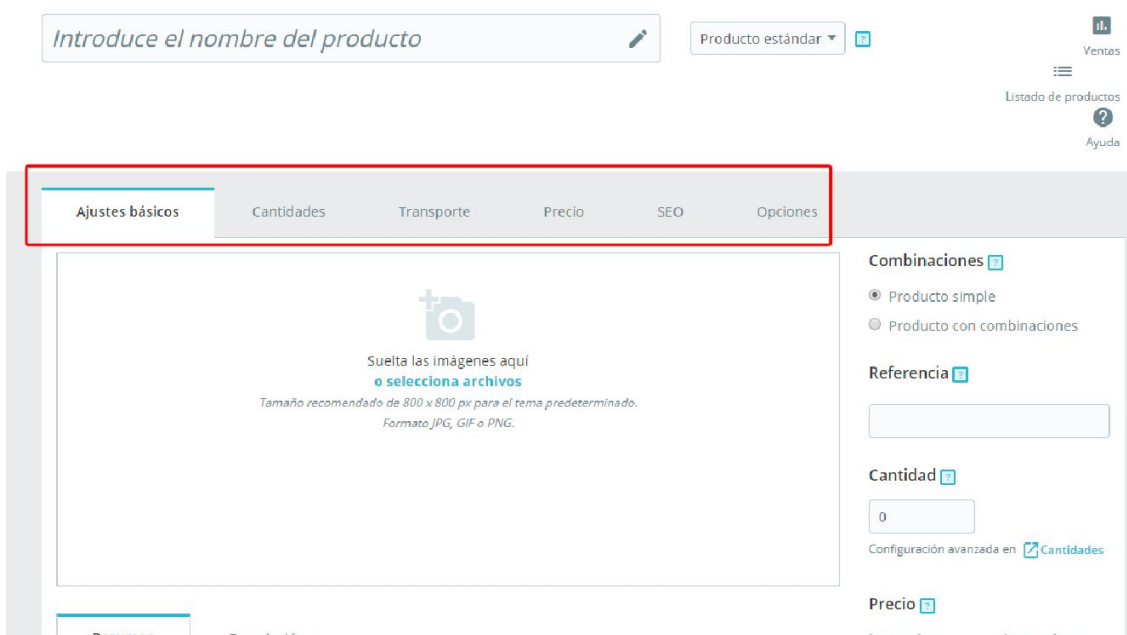
3. La elección en este recuadro de opciones provocará los siguientes resultados
 - a. Modificar: Se entra al producto donde cambias los parámetros del mismo como pueden ser los atributos, precios, imágenes de producto,...



- b. Duplicar: Te crea una copia de producto seleccionado el cual luego puedes modificar
 - c. Eliminar: Borrado del producto seleccionado
4. Otra acción que podemos realizar desde esta pantalla es la creación de nuevos productos



Al pulsar nos aparece una pantalla en blanco para rellenar todos los valores



- a. Ajustes básicos: Datos generales de producto como nombre, resumen, descripción, proveedores, marca, productos relacionados, precio, categoría, imágenes del producto, precio,...

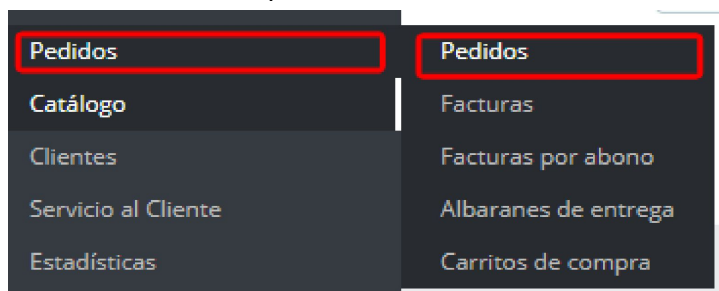


- b. Combinaciones: Se tiene que haberse escogido a la derecha de la página producto con combinaciones. Para productos con diferentes formatos. Se trata de dar atributos a los productos (después podremos filtrar mediante estos valores).
- c. Cantidades: Control de stock.
- d. Transporte: Transportistas que pueden llevar este producto y las dimensiones del producto.
- e. Precio: Precio del producto.
- f. SEO: Posicionamiento del producto.
- g. Opciones: Visibilidad del producto en la tienda, condición del producto (ISBN, estado del producto, nº EAN-13),...

Gestión de pedidos

La gestión del resto de apartados es muy similar al primero expuesto, de igual manera que antes para el control de pedidos debemos entrar al listado de los mismos y a partir de ahí realizar las acciones que consideremos necesarias, aquí el procedimiento es similar.

1. Acceso al listado de productos



2. En el listado ya nos da información pormenorizada relativa al pedido, donde podremos observar el cliente, cuantía del pedido, forma de pago y si está aceptado o no. Al pulsar sobre el botón accedemos al pedido en sí.
* Éste debe haberse recibido en el mail destinado a tal fin y configurado desde el módulo: Alertas por email donde se debe insertar el correo donde se recibirán los pedidos.



PEDIDOS 5

ID	Referencia	Nuevo cliente	Entrega	Cliente	Total	Pago	Estado	Fecha	PDF
5	KHWLILZLL	No	EE.UU.	J. DOE	71,51 €	Bank wire	Pago por transferencia bancaria pendiente	02/10/2015 14:07:48	Ver
4	FFATNOMMJ	No	EE.UU.	J. DOE	89,89 €	payment by check	Pago mediante cheque pendiente	02/10/2015 14:07:48	Ver
3	UOYEVOLI	No	EE.UU.	J. DOE	76,01 €	payment by check	Error en el pago	02/10/2015 14:07:48	Ver
2	OHSATSERP	No	EE.UU.	J. DOE	75,90 €	payment by check	Pago mediante cheque pendiente	02/10/2015 14:07:48	Ver
1	XKBKNABJK	Sí	EE.UU.	J. DOE	55,00 €	payment by check	Cancelado	02/10/2015 14:07:48	Ver

Acciones Agrupadas

3. Pulsando en ver entramos al detalle del pedido

Pedido KHWLILZLL desde John DOE

Módulos y Servicios recomendados Ayuda

Imprimir pedido No hay factura No hay albaranes de entrega

ESTADO 1 DOCUMENTOS 0

Pago por transferencia bancaria pendiente 02/10/2015 14:07:49 Reenviar email

Pago por transferencia bancaria pendiente ACTUALIZAR EL ESTADO

TRANSPORTE 1 DEVOLUCIONES DE MERCANCÍA 0

Fecha	Transportista	Peso	Costo de envío	Número de seguimiento
02/10/2015 14:07:48	My carrier	0.000 kg	2,00 €	Modificar

Paquete reciclado Envuelto para regalo

Ver más detalles...

Correo electrónico pub@prestashop.com

Cuenta registrada 02/10/2015 14:07:35

Pedidos válidos realizados 0

Total gastado desde su registro 0,00 €

DIRECCIÓN DE ENVÍO DIRECCIÓN DE FACTURACIÓN

My address - 16, Main street 33133 Mia Cambiar

John DOE Modificar

My Company
16, Main street 2nd floor
Miami, Florida 33133
EE.UU.
0102030405



PAGO 0

Fecha Método de pago ID de Transacción Importe

Ningún medio de pago está disponible

2015-10-21 €

Factura

MENSAJES 0

Elija un mensaje estándar [Configurar mensajes predefinidos](#)

¿Mostrar al cliente? SÍ NO

Mensaje

[Mostrar todos los mensajes](#) **ENVIAR MENSAJE**

PRODUCTOS 3

producto	Precio unitario Impuestos incluidos.	Cant.	Cantidad disponible	Total Impuestos incluidos.	
Faded Short Sleeve T-shirts - Color : Orange, Size : S Número de referencia demo_1	16,51 €	1	299	16,51 €	Modificar
Blouse - Color : Black, Size : S Número de referencia demo_2	27,00 €	1	299	27,00 €	Modificar
Printed Dress - Color : Orange, Size : S Número de referencia demo_3	26,00 €	1	299	26,00 €	Modificar

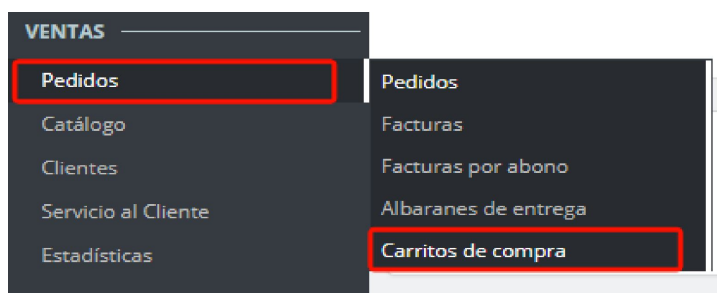
[Añadir un producto](#) [Añadir un nuevo descuento](#)

! Para este grupo de clientes, los precios se muestran como: **Impuestos incluidos.**
Las devoluciones de mercancía están desactivadas

Productos	69,51 €
Transporte	2,00 €
Total	71,51 €

Carritos de la compra

Esta opción es muy interesante y se refiere a los carritos que han sido generados en la web pero que sin embargo no han llegado a ser formalizados como pedidos. Cada vez que observemos un carrito con usuario identificado, deberíamos ponernos en contacto con él y realizar acciones de atención al cliente para intentar cerrar la venta.



Al pulsar veremos la siguiente página



CARRITOS DE COMPRA (5)

ID	ID del pedido	Cliente	Total	Transportista	Fecha	En línea
5	5	J. DOE	69,51 €	My carrier	02/10/2015 14:07:37	Ver
4	4	J. DOE	87,89 €	My carrier	02/10/2015 14:07:37	Ver
3	3	J. DOE	74,01 €	My carrier	02/10/2015 14:07:36	Ver
2	2	J. DOE	73,90 €	My carrier	02/10/2015 14:07:36	Ver
1	1	J. DOE	53,00 €	My carrier	02/10/2015 14:07:36	Ver

Acciones Agrupadas

Debemos ponernos en contacto con el cliente teniendo en cuenta los parámetros que de esta pantalla podemos obtener. Si pinchamos en “Ver”, podremos obtener un resumen de lo que estaba comprando y ponernos en contacto con él.




Ver

Módulos y Servicios recomendados Ayuda

John DOE pub@prestashop.com Pedido nº5
Realizado el 02/10/2015

Cuenta registrada el 02/10/2015
Pedidos válidos realizados: 0
Total gastado desde su registro

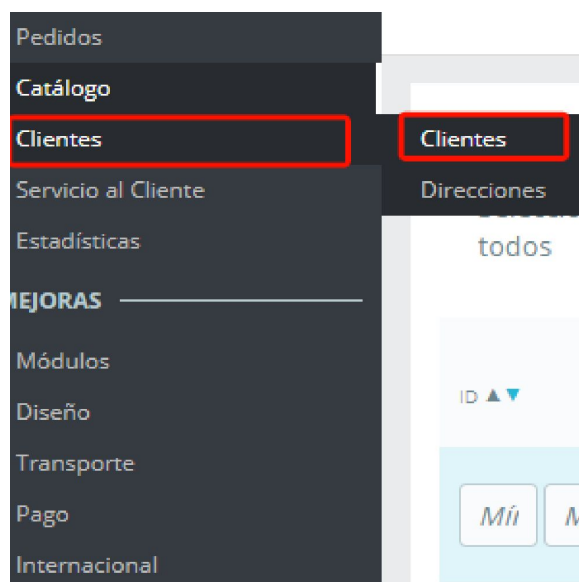
RESUMEN DE LA COMPRA

producto	Precio unitario	Cantidad	Existencias	Total
 Camiseta efecto desteñido de manga corta Size : S, Color : Naranja Ref demo_1	16,51 €	1	299	16,51 €
 Blusa Size : S, Color : Negro Ref demo_2	27,00 €	1	299	27,00 €
 Vestido estampado Size : S, Color : Naranja Ref demo_3	26,00 €	1	299	26,00 €
Total productos				69,51 €
Total				69,51 €

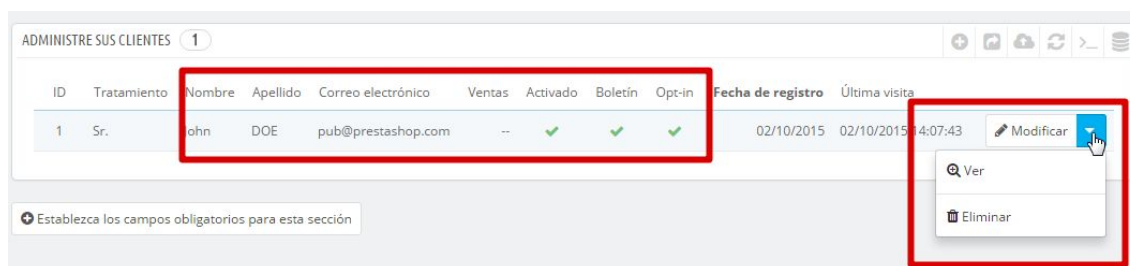
Gestión de clientes

1. Pulsamos sobre la opción de menú Clientes





2. Al pinchar, aparecerán todos los clientes que tenemos en nuestra plataforma junto con sus datos más relevantes y a las opciones disponibles:
 - a. Modificar: Cambiar datos del cliente
 - b. Ver: Vemos los datos del cliente sin poder modificarlos junto con otros datos de interés relacionados con el mismo, como puede ser su última conexión, pedidos realizados, direcciones,...
 - c. Eliminar: Borra al cliente



3. Al entrar a modificar un usuario podemos encontrar los siguientes datos



CLIENTE

Tratamiento Sr.
 Sra.

* Nombre

* Apellidos

* Dirección de correo electrónico

Contraseña

Fecha de nacimiento

Activado SÍ NO

Ofertas de asociados SÍ NO

* Acceso de grupo

<input type="checkbox"/>	ID	Nombre del grupo
<input type="checkbox"/>	1	Visitante
<input type="checkbox"/>	2	Invitado
<input checked="" type="checkbox"/>	3	Cliente

Grupo de clientes predeterminado

Si pulsásemos en ver la pantalla de información sería la siguiente

Information about Customer: J. DOE

Módulos y Servicios recomendados Ayuda

JOHN DOE [000001] - PUB@PRESTASHOP.COM ✎ Modificar

Tratamiento: Sr.
 Edad: 45 años (fecha de nacimiento: 15/01/1970)
 Fecha de registro: 02/10/2015 14:07:35
 Última visita: 02/10/2015 14:07:43
 Idioma: Español (Spanish)
 Registros: Boletín Optar en
 Última actualización: 02/10/2015 14:07:35
 Estado: Activar

añada una nota privada

Esta nota será visible para los empleados pero no para los clientes

mensajes 0

John DOE nunca lo ha contactado a usted

cupones 0

John DOE no tiene cupones de descuento

últimas conexiones

Fecha	Páginas vistas	Tiempo total	Origen	Dirección IP
02/10/2015	0		prestashop.com	127.0.0.1

grupos 1 ✎ Modificar

ID	Nombre
3	Cliente

pedidos 5

Pedidos válidos 0 para una cantidad total de 0,00 € Pedidos inválidos 5

ID	Fecha	Pago	Estado	Productos	Total pagado
1	02/10/2015	Payment by check	Cancelado	2	0,00 €
2	02/10/2015	Payment by check	Pago mediante cheque pendiente	3	0,00 €
3	02/10/2015	Payment by check	Error en el pago	3	0,00 €
4	02/10/2015	Payment by check	Pago mediante cheque pendiente	4	0,00 €
5	02/10/2015	Bank wire	Pago por transferencia bancaria pendiente	3	0,00 €

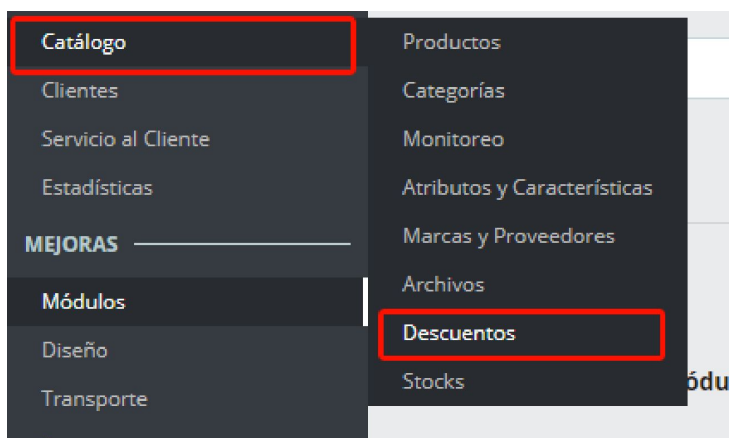
carritos 5

ID	Fecha	Transportista	Total
000004	02/10/2015	My carrier	87,89 €
000005	02/10/2015	My carrier	69,51 €
000001	02/10/2015	My carrier	53,00 €
000002	02/10/2015	My carrier	73,90 €
000003	02/10/2015	My carrier	74,01 €



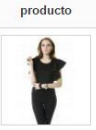
Gestión de descuentos y cupones

Si lo que queremos es hacer descuentos genéricos sobre el catálogo o crear bonos descuento canjeables desde la plataforma lo debemos hacer desde “Catálogo”.



Vales descuento se refiere a cupones que después podremos canjear desde el carrito de la web

01. Resumen 02. Iniciar sesión 03. Dirección 04. Transporte 05. Pago

producto	Descripción	Disponibilidad	Precio unitario	Cant.	Total
	Blusa SKU : demo_2 Size : S, Color : Negro	En stock	32,67 €	1	32,67 €
CUPONES					
<input type="text"/>					
Ok					
Total productos (impuestos inc.)					32,67 €
TOTAL					32,67 €

Para generarlos sólo se debe acceder a “Descuentos” y rellenar los parámetros que ahí se indican y que están separados en 3 secciones



- Información: Datos generales del cupón o vale

REGLA DE COMPRA

INFORMACIÓN [CONDICIÓN](#) [ACCIONES](#)

* Nombre

Descripción

Código

¡Precaución! Si deja este campo en blanco, la regla se aplicará automáticamente beneficiando a los clientes.

Resaltar

Uso parcial

Prioridad

Estado

- Condición: Requisitos que se debe cumplir para que el descuento se produzca. En el caso aquí mostrado la condición es gastar más de 75€ en productos

REGLA DE COMPRA

[INFORMACIÓN](#) **CONDICIÓN** [ACCIONES](#)

Limitar a un solo cliente

Validez Desde Hasta

Importe mínimo

Total disponible

Total disponible para cada usuario

Restricciones Selección de transportista
 Selección de grupos de cliente
 Añadir una nueva regla de grupo

- Acción: Si las condiciones se cumplen, qué le vas a “dar”. Puede ser un descuento, regalo o portes gratis. En este caso se bonifica el transporte.



REGLA DE COMPRA

INFORMACIÓN CONDICIÓN ACCIONES

Envío gratis SÍ NO

Aplicar descuento Porcentaje (%)
 Importe
 Ninguno

Enviar un regalo SÍ NO

Para hacer descuentos generales en la plataforma, lo podemos hacer desde la pestaña superior de “Reglas de catálogo” que se encuentra en Catálogo -> Descuentos. Aquí estableceremos condiciones genéricas que modifiquen el precio de los productos. Por ejemplo un descuento en toda la web hasta el 01/01/2016

Añadir nuevo

Grupo

* Desde cantidad

Precio (Sin IVA)

Dejar precio base

Desde

Hasta

Tipo de descuento

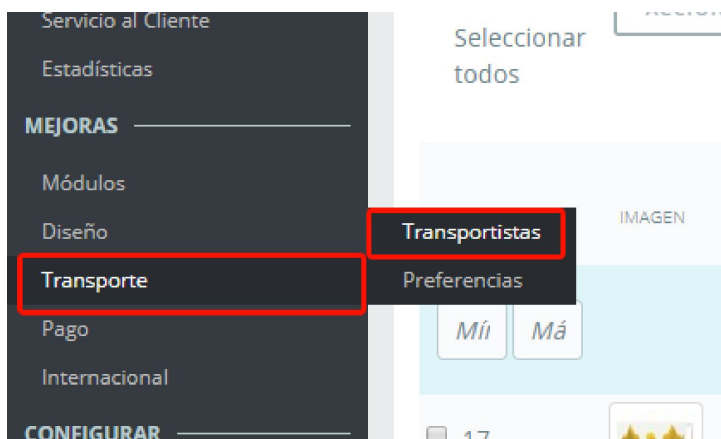
Reducción con o sin impuestos

* Descuento

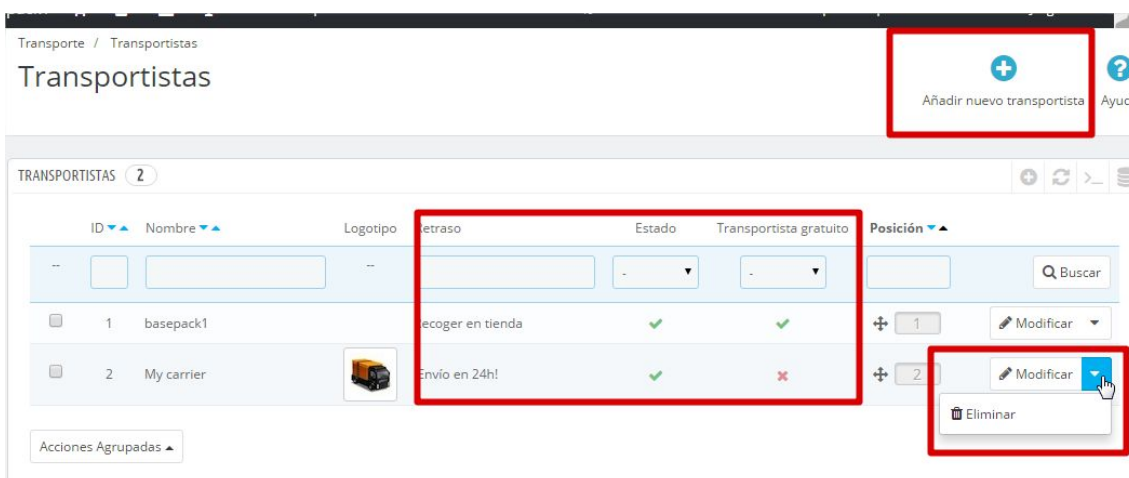


Gestión de transportistas

Para la generación de nuevos transportistas y sus respectivas tarifas lo haremos desde la opción de menú “Transporte”



Desde aquí podremos modificar los transportistas existentes así como dar otros nuevos de alta.



Al pulsar tanto en modificar como crear nuevo nos saldrá la siguiente pantalla con diferentes secciones donde generaremos el transportista.



1. Parámetros generales: Datos genéricos del transportista

1 Parámetros generales 2 Lugar y gastos de envío 3 Tamaño, peso y grupo de acceso 4 Resumen

* Nombre del transportista My carrier

* Tiempo de tránsito ¡Envío en 24h!

Grado de velocidad 0

Logotipo Elegir un fichero

Formatos permitidos JPG, GIF, PNG. Tamaño 8.00 MB máximo. Tamaño actual indefinido.

URL de seguimiento

Por ejemplo: 'http://exempl.com/track.php?num=@' con '@' donde suele aparecer el número de seguimiento.

2. Lugar y gastos de envío: Donde se define donde se realiza el transporte y su costo

My carrier

LOGOTIPO

1 Parámetros generales 2 Lugar y gastos de envío 3 Tamaño, peso y grupo de acceso

Añadir costes de manipulación SÍ NO

Envío gratis SÍ NO

Facturación De acuerdo con el precio total. De acuerdo con el peso total.

Impuestos ES Standard rate (21%)

Fuera de la gama de comportamiento Aplicar el coste más alto de

Rangos

Será aplicado cuando el peso sea	>=	kg	0.000000
Será aplicado cuando el peso sea	<	kg	10000.00000
All	<input type="checkbox"/>	€	
Africa	<input type="checkbox"/>	€	
Asia	<input type="checkbox"/>	€	
Central America/Antilla	<input type="checkbox"/>	€	
Europe	<input checked="" type="checkbox"/>	€	5.000000
Europe (non-EU)	<input type="checkbox"/>	€	
North America	<input checked="" type="checkbox"/>	€	5.000000



3. Tamaño, peso y grupo de acceso: Se define el tamaño máximo del paquete, en principio no debemos ponerle restricciones ya que el sistema calcula el transportista más económico

1 Parámetros generales → 2 Lugar y gastos de envío → 3 Tamaño, peso y grupo de acceso

Ancho máximo del paquete (cm) 0

Altura máxima del paquete (cm) 0

Profundidad máxima del paquete (cm) 0

Peso máximo del paquete (kg) 0.000000

Acceso de grupo

<input type="checkbox"/>	ID	Nombre del grupo
<input checked="" type="checkbox"/>	1	Visitante
<input checked="" type="checkbox"/>	2	Invitado
<input checked="" type="checkbox"/>	3	Cliente

4. Resumen: Resumen del transportista con todos los datos del mismo. Los parámetros que aquí se muestran deben coincidir con las especificaciones que queremos para ese determinado transportista.

1 Parámetros generales → 2 Lugar y gastos de envío → 3 Tamaño, peso y grupo de acceso → 4 Resumen

NOMBRE DEL TRANSPORTISTA MY CARRIER

El transportista es **no gratis** y el tiempo estimado de envío es: **¡Envío en 24h!**

El precio de compra se ha calculado en **en función del peso total** y la regla de precio **ES Standard rate (21%)** ha sido aplicada.

Este transportista puede entregar los pedidos de **0.000000 kg a 10000.000000 kg**. Si el pedido está fuera de rango, el comportamiento es **aplicar el coste más alto de la gama definida**. Si el pedido está fuera de rango, el comportamiento es de @s3

Este transportista será propuesto para estas zonas de entrega

Europe
North America

Y será propuesto para estas grupos de cliente

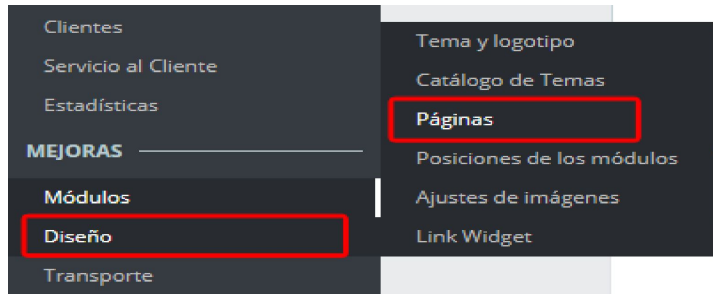
Visitante
Invitado
Cliente

Activado SI NO

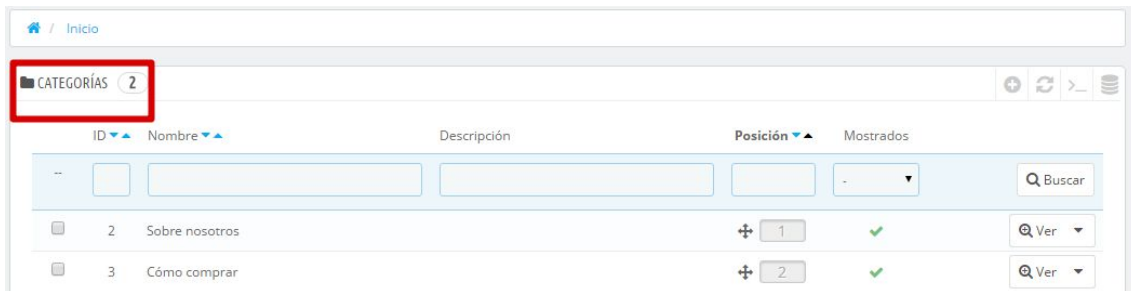
Gestión de contenidos web

Para modificar o crear contenidos en la plataforma debemos acceder a Diseño → Páginas.

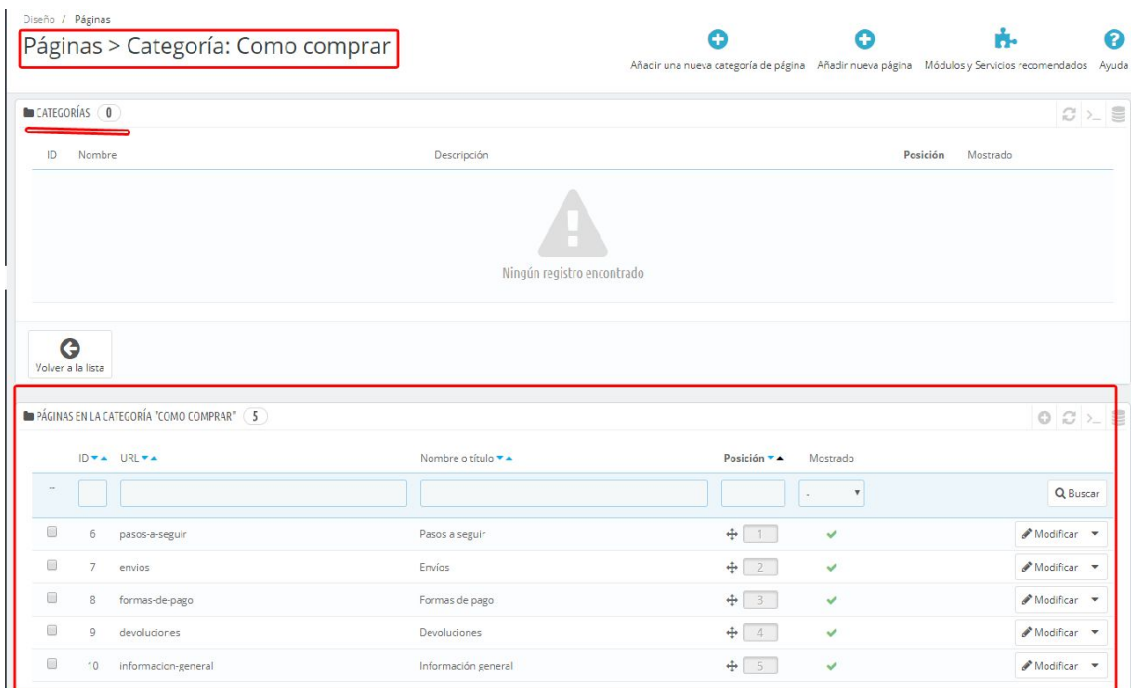




Los contenidos sólo se pueden referenciar desde los menús o banners de la plataforma (los cuales se modifican desde módulos) y para su organización se pueden dividir al igual que en productos en familias o categorías.



Pinchando sobre una categoría te abre una pantalla como la anteriormente mostrada en la cual visualizaremos los contenidos de dicha categoría



Desde esta pantalla podremos crear nuevos contenidos o modificar los existentes. Una vez dentro, sólo debemos insertar o modificar aquellos parámetros que estemos oportunos

PÁGINA CMS

Categoría CMS: Cómo comprar

* Meta-título: Pasos a seguir es ▾

Meta descripción: es ▾

Meta palabras clave: Añadir etiqueta es ▾

* URL amigable: pasos-a-seguir es ▾

Contenido de página

Editar ▾ Insertar ▾ Ver ▾ Formato ▾ Tabla ▾ Herramientas ▾ es ▾

</> B I U S [Listas] Header 1 [Citas] A [Listas] [Listas] [Listas]

[Enlaces] [Imágenes]

PASOS A SEGUIR

Comprar productos en la tienda online de www.cashgologinas.com le resultará muy fácil, cómodo y rápido.

Si durante el proceso le surgiese alguna duda, tiene a su disposición nuestro Servicio de Atención al Cliente para cualquier duda o cuestión que precise:

Teléfono: +34 91 159 99 77

E-mail: cashgologinas@cashgologinas.com

Fax: +34 924 67 69 91

Como podemos observar, al insertar el contenido disponemos de un editor muy similar al del Word donde podremos personalizar el texto, insertar imágenes y aquello que consideremos necesario.

Tamaño de las imágenes que se van a usar para toda la web

- Logo: 190px * 58px
- Slides: 1920px * 500px
- Banners debajo del slide: 383px * 267px aunque se muestra 370px * 258 ya que la imagen es más grande de lo habitual.
- Imágenes de los productos (para toda la web): 800px * 800px
- Imagen de banner (portada): 1110px * 214px
- Imagen de la tienda (exterior): 170px * 115px. No siempre es necesaria pero recomendable para poner en la sección de contacto de las tiendas.



