

Dimensiones óptimas para las publicaciones de **Instagram**



Dimensiones óptimas para las publicaciones de Instagram

1. Perfil

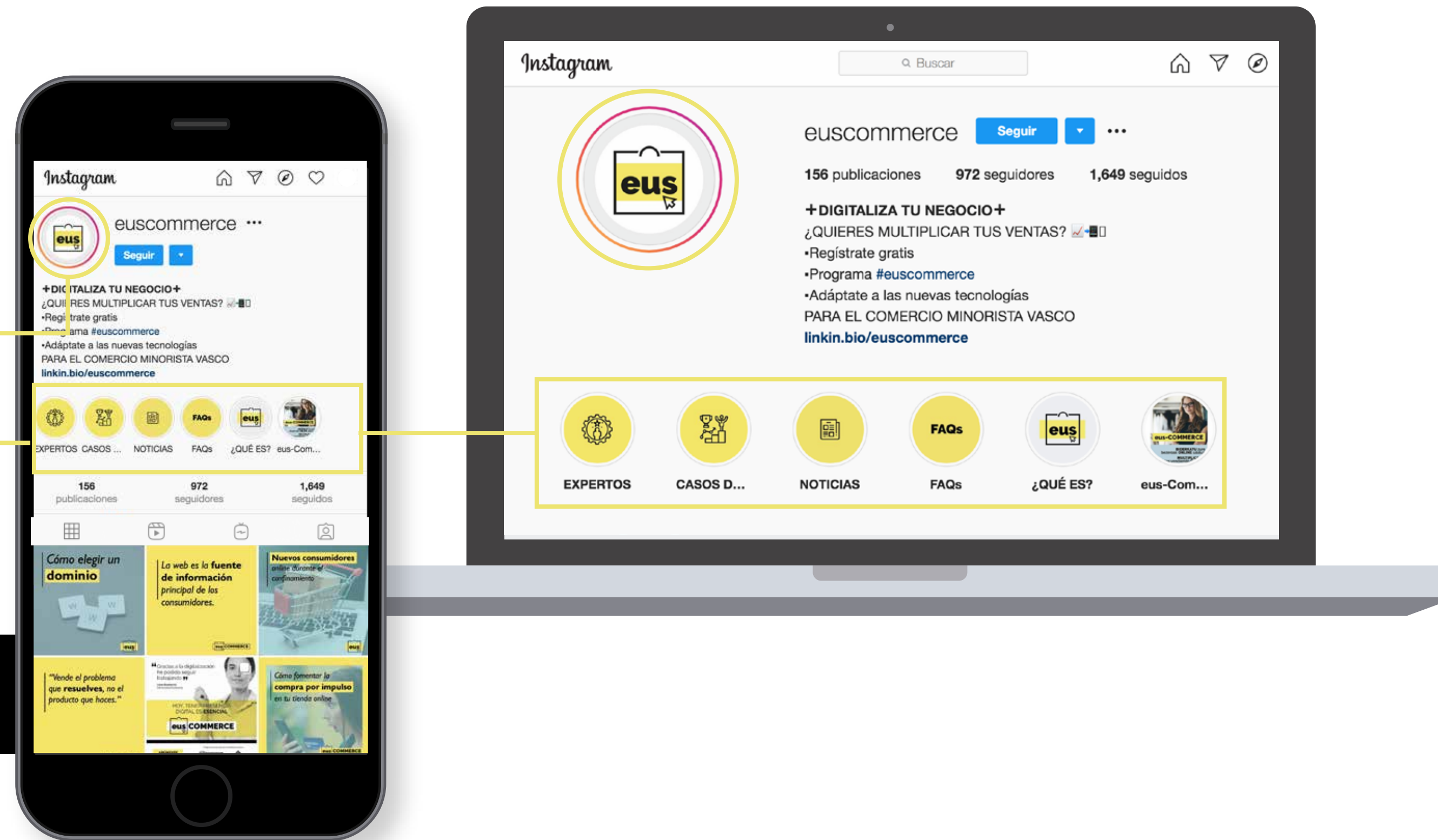
Imagen de perfil:

180 x 180 px

Imagen de portada de las Stories destacadas:

1080 x 1920 px

*A pesar de subir la portada en estas dimensiones, recuerda centrar el contenido en un margen de seguridad de 1080 x 1080 px.





Dimensiones óptimas para las publicaciones de Instagram

2. Feed

2.1. Imágenes Instagram permite publicar imágenes en 3 dimensiones diferentes:

Cuadradas

Tamaño recomendado:
1080 x 1080 px

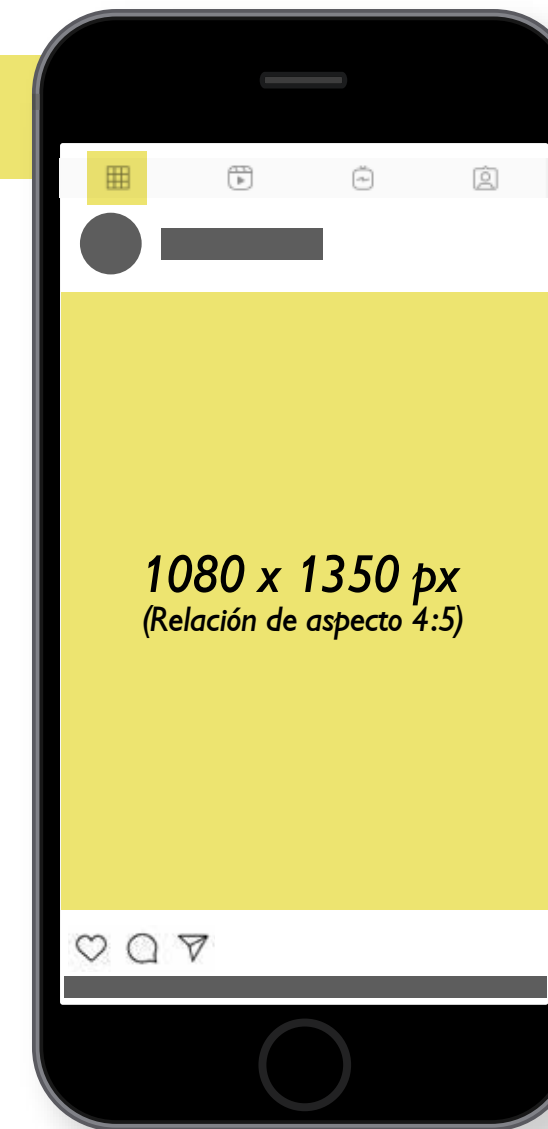
Tamaño mínimo:
320 x 320 px

Tamaño máximo:
2048 x 2048 px



Verticales

Tamaño recomendado:
1080 x 1350 px



Horizontales

Tamaño recomendado:
1080 x 566 px



* Con el objetivo de que el post ocupe gran parte de la pantalla del dispositivo, te recomendamos utilices principalmente los formatos cuadrados y verticales. Será más llamativo y ayudará a fomentar la interacción.

2. Feed

2.2. Vídeos El tamaño máximo para los vídeos de Instagram es de 30 MB, con una duración máxima de 60 segundos.

Cuadrados

Tamaño recomendado:
1080 x 1080 px



Verticales

Tamaño recomendado:
1080 x 1350 px



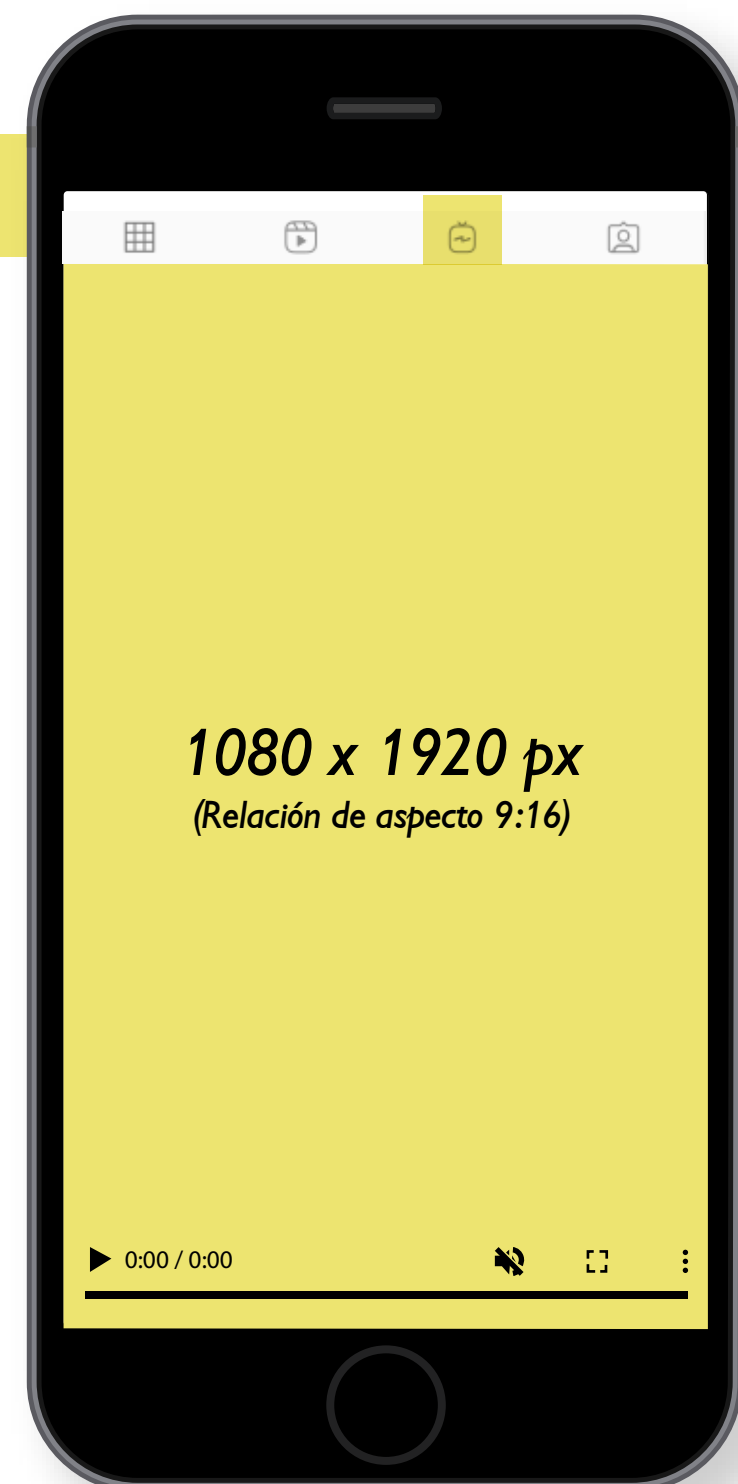
* Si quieres publicar vídeos más largos tendrás que subirlos en IGTV.

3. IGTV

Los vídeos pueden tener una duración máxima de 15 minutos al publicarlo desde la app del móvil y de 60 minutos al subirlo desde la versión de escritorio.


Vídeos de IGTV

Tamaño recomendado:
1080 x 1920 px



Miniatura de IGTV

Tamaño recomendado:
420 x 654 px


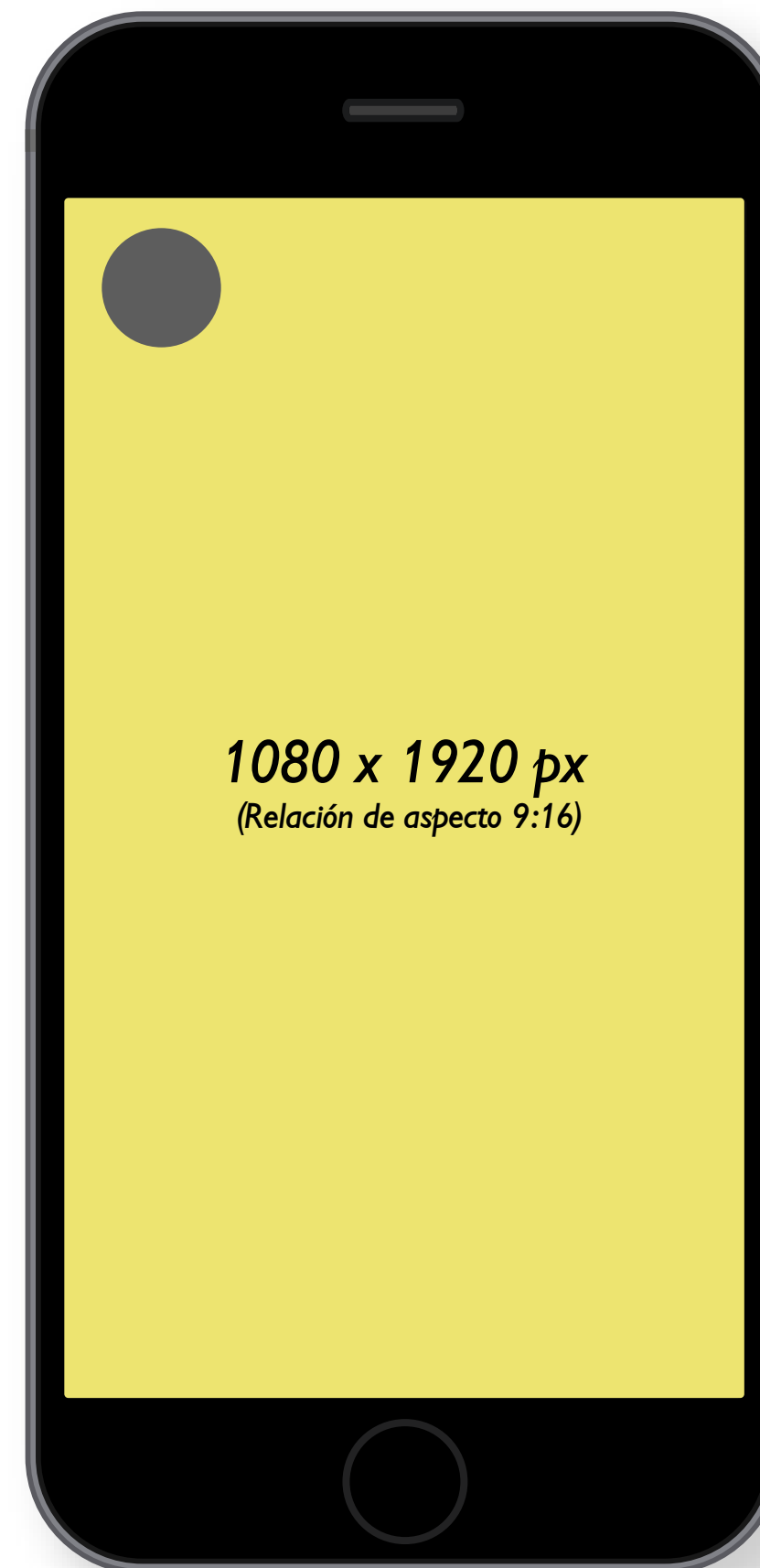




Dimensiones óptimas para las publicaciones de Instagram

4. Instagram stories

Tamaño recomendado:
1080 x 1920 px



**Recuerda dejar un margen de seguridad de 1080 x 1420 px para que el contenido se vea correctamente.*

**Si son vídeos, la duración máxima de cada una es de 15 segundos. En el caso de que la duración sea mayor, este se dividirá en diferentes historias.*

