



## #20 Crea tu perfil en Linktree



**EUSKO JAURLARITZA**  
**GOBIERNO VASCO**

TURISMO, MERKATARITZA  
ETA KONTSUMO SAILA

DEPARTAMENTO DE TURISMO,  
COMERCIO Y CONSUMO



**EUSKO**  
**GANBERAK**

# Introducción

**Linktree** es una herramienta que se está volviendo cada vez más relevante entre las empresas.

Ya que permite a los usuarios de redes sociales, especialmente Instagram, centralizar enlaces a diferentes sitios web, perfiles sociales y contenido en una sola página personalizable. Esta página actúa como una especie de "árbol de enlaces".

Es útil para aquellos que desean dirigir a sus seguidores a múltiples destinos en línea, como blogs, tiendas online, noticias, videos, etc., a través de un único enlace en su biografía o perfil de redes sociales.

Es interesante, para aquellos que desean agregar varios enlaces en su biografía de redes sociales, donde a menudo, hay limitaciones en la cantidad de enlaces que se pueden incluir.



EUSKO JAURLARITZA  
GOBIERNO VASCO

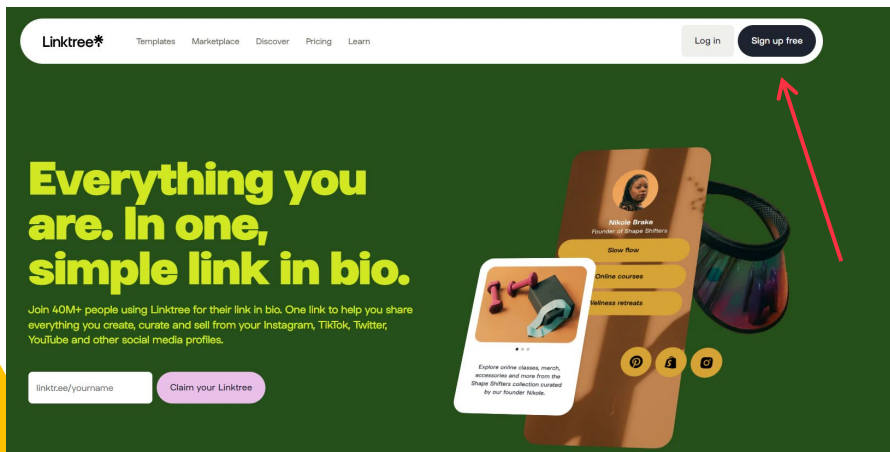
TURISMO, MERKATARITZA  
ETA KONTSUMO SAILA

DEPARTAMENTO DE TURISMO,  
COMERCIO Y CONSUMO



# Crea tu Linktree paso a paso

1. Entrar en la **página web de Linktree**: <https://linktr.ee/>
2. **Crear una cuenta**. Para ello, clicaremos sobre el botón “Sign up free”, donde escogeremos un nombre de usuario (que se puede modificar posteriormente) e introduciremos nuestro correo electrónico.



Linktree\*

## Join Linktree

Sign up for free!

Email


Linktr.ee/ username


I agree to receive offers, news and updates from Linktree.

Create account

By clicking Create account, you agree to Linktree's [Terms and Conditions](#) and confirm you have read our [Privacy Notice](#).

OR

 Sign up with Google

 Sign up with Apple



**EUSKO JAURLARITZA**  
**GOBIERNO VASCO**

TURISMO, MERKATARITZA  
ETA KONTSUMO SAILA

DEPARTAMENTO DE TURISMO,  
COMERCIO Y CONSUMO



**eus** COMMERCE

**EUSKO**  
**GANBERAK**

# Crea tu Linktree paso a paso

3. **Seleccionar una categoría.** Escoge la categoría que más se asemeje al uso que vas a darle a tu Linktree.

## Cuéntanos acerca de tí

Esto personalizará su experiencia Linktree.

Seleccione una categoría que mejor describa su Linktree:



Continuar

# Crea tu Linktree paso a paso

4. **Escoger el plan.** La herramienta de Linktree es completamente gratuita, pero también cuenta con diferentes versiones de pago para ampliar los beneficios.

## Encuentra el plan para ti

Puedes cambiar en cualquier momento.

|   |   |  |  |
|---|---|--|--|
| <p><b>Gratis</b> <input type="checkbox"/></p> <p>Para su Linktree personal</p> <p>Para su Linktree personal</p> <ul style="list-style-type: none"><li>✓ Enlaces ilimitados</li></ul> <p><b>Gratis</b><br/>Siempre libre</p> | <p><b>Inicio</b> <input type="checkbox"/></p> <p>Para influencers en crecimiento</p> <p>Para influencers en crecimiento</p> <ul style="list-style-type: none"><li>✓ Opciones de estilo mejoradas</li><li>✓ Soporte de monetización con herramientas de marketing de afiliados</li><li>✓ Planificación</li><li>✓ Información sobre la audiencia</li></ul> <p><b>3 euros</b><br/>Al mes, facturado anualmente, o 4€ facturados mensualmente</p> | <p><b>Pro</b> <input checked="" type="checkbox"/> <small>Prueba Pro gratis</small></p> <p>Para creadores y empresas</p> <p>Para creadores y empresas</p> <ul style="list-style-type: none"><li>✓ Personalización avanzada de botones, temas y fuentes.</li><li>✓ Seguimiento de clics, conversiones e ingresos</li><li>✓ Atención al cliente mejorada</li><li>✓ Opción para ocultar el logotipo de Linktree</li><li>✓ Integraciones de plataformas sociales para mostrar automáticamente su contenido más reciente</li><li>✓ Múltiples administradores</li></ul> <p><b>Gratis por 30 días</b><br/>6 € al mes, facturados anualmente, o 8 € facturados mensualmente</p> | <p><b>De primera calidad</b> <input type="checkbox"/></p> <p>Para marcas y empresas</p> <p>Para marcas y empresas</p> <ul style="list-style-type: none"><li>✓ Gerente de éxito del cliente dedicado con incorporación 1-1</li><li>✓ Análisis: exportar datos de por vida</li><li>✓ Acceso a seminarios web exclusivos y vídeos de mejores prácticas</li><li>✓ Soporte premium, tiempo de respuesta 4 horas</li></ul> <p><b>18€ euros</b><br/>Al mes, facturado anualmente, o 22€ facturados mensualmente</p> |
|---|---|--|--|



EUSKO JAURLARITZA  
GOBIERNO VASCO

TURISMO, MERKATARITZA  
ETA KONTSUMO SAILA

DEPARTAMENTO DE TURISMO,  
COMERCIO Y CONSUMO



eus COMMERCE

EUSKO  
GANBERAK

# Crea tu Linktree paso a paso

5. **Encuentra tus perfiles sociales.** Añade tu nombre de usuario de los distintos perfiles sociales (Instagram, Facebook, Pinterest, TikTok, YouTube..).

Y pincha en **encontrar mis cuentas**, también puedes darle a “saltar” y añadir las posteriormente.

## construyamos juntos

Ingrese uno de sus nombres de usuario y construiremos su Linktree

Entra tu Instagram nombre de usuario

Nombre de usuario

encontrar mis cuentas

Saltar



EUSKO JAURLARITZA  
GOBIERNO VASCO

TURISMO, MERKATARITZA  
ETA KONTSUMO SAILA

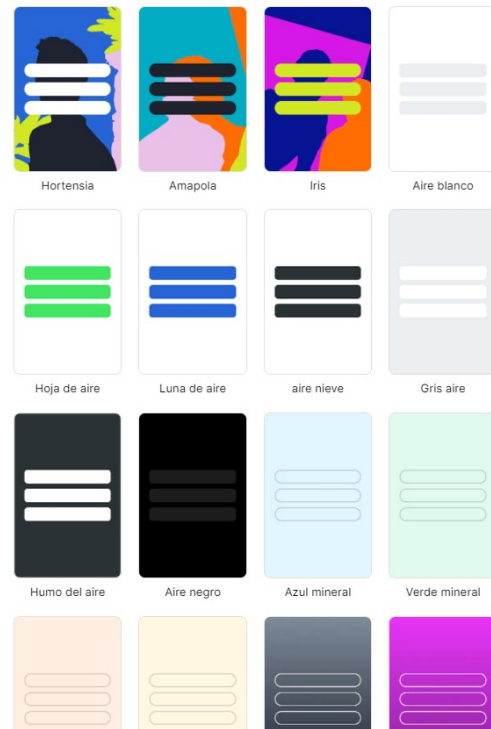
DEPARTAMENTO DE TURISMO,  
COMERCIO Y CONSUMO



EUSKO  
GANBERAK

# Crea tu Linktree paso a paso

6. **Personalizar tu perfil.** En función de la versión, como hemos visto, se puede personalizar el diseño y la imagen que más se adapte a nuestro estilo.



EUSKO JAURLARITZA  
GOBIERNO VASCO

TURISMO, MERKATARITZA  
ETA KONTSUMO SAILA

DEPARTAMENTO DE TURISMO,  
COMERCIO Y CONSUMO



EUSKO  
GANBERAK

# Crea tu Linktree paso a paso

7. **Añade tus enlaces.** En esta sección, podemos insertar los links (audio, vídeo, página web, redes sociales...) y escoger el orden en el que queremos que sean visualizados.

The screenshot shows the Linktree dashboard interface. At the top, the navigation bar includes a star icon, a menu icon, and the word 'Enlaces' which is circled in red. Other navigation items are 'Apariencia', 'Analítica', and 'Ajustes'. Below the navigation bar, a status bar indicates 'Su Linktree está activo' and a 'Copiar URL' button. The main content area has a dark 'Enlaces' tab and a light 'Almacenar' tab. A prominent purple button labeled '+ Añadir enlace' is centered. Below this, there's a section for 'Agregar encabezado' with a 'Ver archivo' link. Three link cards are listed: 'vídeos' with a URL, 'FORMULARIO DE INSCRIPCIÓN AL PROGRAMA', and 'Siguenos en nuestras RRSS'. Each card has a three-dot menu icon on the left, a share icon, a trash icon, and a toggle switch on the right. Red arrows point to these menu icons. The 'vídeos' card shows a URL: <https://euscommerce.eus/recursos/aprende-a-crear-guia...>



EUSKO JAURLARITZA  
GOBIERNO VASCO

TURISMO, MERKATARITZA  
ETA KONTSUMO SAILA

DEPARTAMENTO DE TURISMO,  
COMERCIO Y CONSUMO



EUSKO  
GANBERAK

# Crea tu Linktree paso a paso

8. **Configura tu apariencia.** En esta sección, podremos añadir una imagen o el logotipo de nuestro comercio.

Añadir un título y una biografía para nuestro perfil

Y por último agregaremos los iconos de las Redes Sociales que dispongamos.

Perfil

Elige una imagen

Eliminar

Estilo de imagen

Clásico Héroe

Mejora

Título de perfil  
eus-COMMERCE

Biografía  
Programa eus-COMMERCE  
Transformación Digital

45 / 80

+ Agregar iconos sociales



EUSKO JAURLARITZA  
GOBIERNO VASCO

TURISMO, MERKATARITZA  
ETA KONTSUMO SAILA

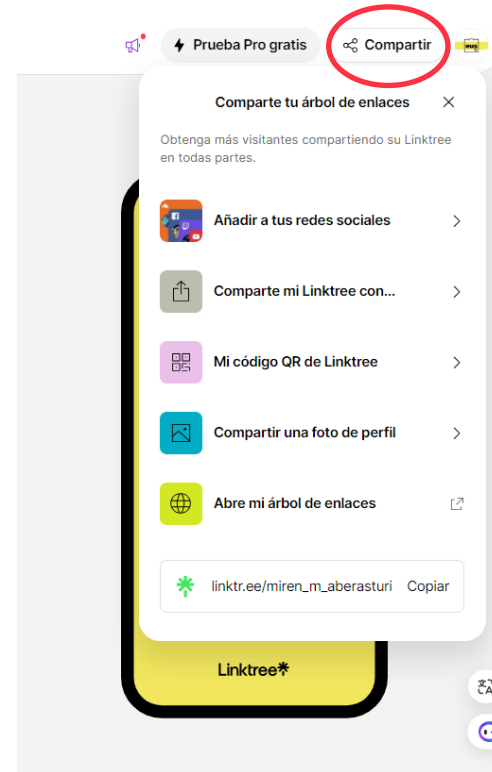
DEPARTAMENTO DE TURISMO,  
COMERCIO Y CONSUMO



EUSKO  
GANBERAK

# Comparte tu Linktree

Arriba a la derecha, selecciona **Compartir** tu árbol de enlaces.



EUSKO JAURLARITZA  
GOBIERNO VASCO

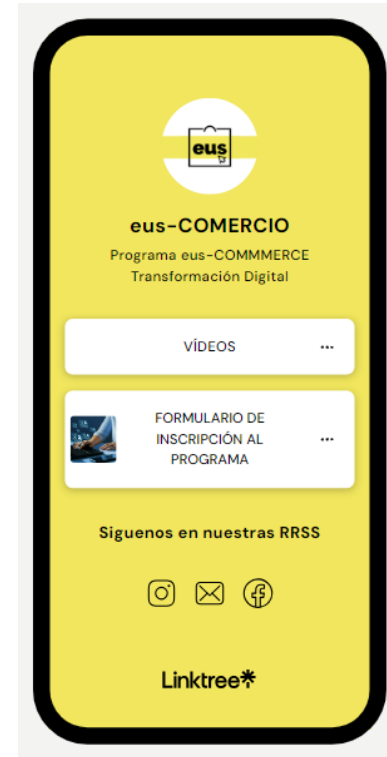
TURISMO, MERKATARITZA  
ETA KONTSUMO SAILA  
DEPARTAMENTO DE TURISMO,  
COMERCIO Y CONSUMO



EUSKO  
GANBERAK

# Vincula tu Linktree

Y por último, **vincula Linktree a tus perfiles sociales**. Ahora sí, con el enlace que nos genera la propia plataforma, podemos ir a las configuraciones de nuestra cuenta de Instagram, Facebook, Pinterest etc e incrustarlo en el apartado correspondiente al perfil.



EUSKO JAURLARITZA  
GOBIERNO VASCO

TURISMO, MERKATARITZA  
ETA KONTSUMO SAILA

DEPARTAMENTO DE TURISMO,  
COMERCIO Y CONSUMO



EUSKO  
GANBERAK

# Eskerrik asko!



**EUSKO JAURLARITZA**  
**GOBIERNO VASCO**

TURISMO, MERKATARITZA  
ETA KONTSUMO SAILA

DEPARTAMENTO DE TURISMO,  
COMERCIO Y CONSUMO



**EUSKO**  
**GANBERAK**